


LES AUVENTS



ARDÈCHE



Auvent synthétique entièrement détachable s'adaptant uniquement sur les caravanes TROLL.

Profondeur: 2,25 m environ – cosquette 0,30 m.
Largeur: 3,50 m environ.

Toit: En toile polyester avec enduction acrylique isotherme. La face intérieure aspect tissu élimine en partie la condensation. Son enduction micro-poreuse lui permet de respirer contrairement aux enductions PVC.

Facède: Détachable pouvant se mettre en balcon. Une double baie en cristal PVC imprimé avec rideaux intérieurs, entourée de portes d'accès. Le haut de façade est muni de 2 moustiquaires pour une meilleure ventilation de la toiture.

Côtés: L'auvent est livré avec deux côtés différents, détachables et perméables. Un soufflet arrière permet l'étanchéité avec les flancs de la caravane.
- 1 panneau en cristal imprimé avec rideaux intérieurs.
- 1 panneau moustiquaire protégé par un volet translucide muni de 2 fermetures à glissière.

Chaque côté possède 1 porte d'accès. Les murs sont réalisés en dralon (qualité BAYER) avec dans leurs parties basses une toile enduite PVC pouvant se nettoyer facilement.

Jupe et toile à pourrir: sont réalisées en tissu enduit PVC avec œillets PVC pour la fixation au sol.

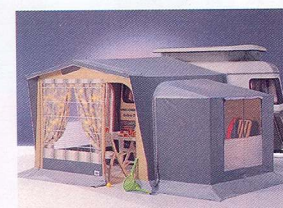

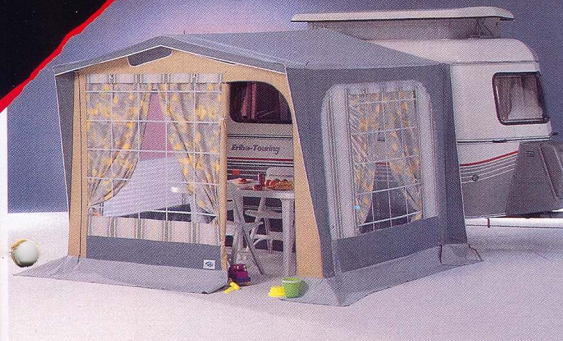
Armature: En tubes acier Ø22 bichromatés. Les éléments étant solidarisés entre eux.

Options:

- Pièce annexe (voir descriptif).
- Chambre sous annexe (voir descriptif).
- Stores de protection des baies de caravane (voir descriptif).
- Traverses pour mise en balcon des côtés et de la façade.

Poids: 29 kg environ.

VENDEE PUCK TRITON BOURGOGNE FAMILIA DUO BRETAGNE



Auvent synthétique adaptable sur les caravanes ERIBA profilées, avec côtés détachables et perméables.

Modèles:
- VENDEE pour la PUCK: dimensions 2,30 m x 2,25 m environ au sol.

- BRETAGNE pour la FAMILIA DUO: dimensions 2,60 m x 2,25 m environ au sol.

- BOURGOGNE pour la TRITON: dimensions 3,20 m x 2,25 m environ au sol.

Toit: En toile polyester avec enduction acrylique isotherme. La face intérieure aspect tissu élimine en partie la condensation. Son enduction micro-poreuse lui permet de respirer contrairement aux enductions PVC.

Facède: Pouvant se rouler, composée d'1 baie cristal avec rideaux intérieurs, et d'1 (VENDEE / BRETAGNE) ou 2 (BOURGOGNE) portes d'accès.

Côtés: L'auvent est livré avec 2 côtés différents détachables et perméables. Un soufflet arrière permet l'étanchéité avec les flancs de la caravane.

- 1 panneau en cristal imprimé avec rideaux intérieurs
- 1 panneau moustiquaire protégé par un volet translucide muni de 2 fermetures à glissière. Chaque côté possède 1 porte d'accès.

Les murs sont réalisés en dralon (qualité BAYER) avec dans leurs parties basses une toile enduite de PVC pouvant se nettoyer facilement.

Jupe et toile à pourrir: sont réalisées en tissu enduit de PVC avec œillets pour la fixation au sol.

Armature: En tubes acier Ø22 bichromatés les éléments étant solidarisés entre eux.


Options:

- Pièce annexe (voir descriptif).
- Chambre sous annexe (voir descriptif).
- Stores de protection des baies de caravane.

Poids:

VENDEE: 24 kg environ.
BRETAGNE: 25 kg environ.
BOURGOGNE: 27 kg environ.

ANNEXE



Pièce adaptable sur les modèles "Ardèche" "Vendée" "Bretagne" et "Bourgogne". Réalisée en tissu PVC enduit pour les murs et le toit.


Dimensions: 1,90 m x 1,10 m environ.

Facède: Possède une baie moustiquaire protégée par 1 volet translucide pouvant se rouler grâce à 2 fermetures.

Armature: En tubes acier bichromatés Ø22 et Ø19, comprend 1 cadre avant, 1 pied, et 2 fabriciens s'accrochant à la falcière de l'auvent.

Poids: 10 kg environ.

CHAMBRE



Adaptable sous la pièce annexe, elle est réalisée en tissu coton léger et aéré, avec tapis de sol en toile polyester enduite PVC étanche et lavable. La fixation se fait par clips sur l'ossature de la pièce annexe. La face intérieure possède une porte d'accès, 1 autre une moustiquaire d'aération.

Dimensions: 1,90 m x 1,35 m

Poids: 3,5 kg environ

SOCAPLAIR




Parasol type "pointe diamant" adaptable aux caravanes ERIBA profilées.

Deux modèles:
- 1 modèle adaptable sur la PUCK et la PAN, dimensions 2,15 m x 2,15 m.
- 1 modèle adaptable sur la TRITON et la TROLL, dimensions 3 m x 2,15 m.

Il est réalisé en toile imprimé coton imper-impu (300 gr/m²) gris clair avec festonnage bordeaux.

Le montage très rapide (5 minutes environ), convient particulièrement aux caravaniers itinérants.

Armature: En tubes acier Ø22 et Ø19 bichromatés les éléments solidarisés.



Options:
- Joue latérale pleine.
- Joue latérale avec baie cristal.
- Jupe.

Poids: 7 kg environ.