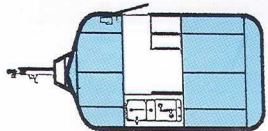
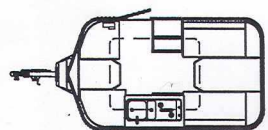
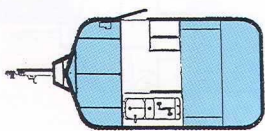
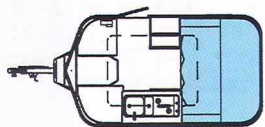


Eriba Familia



Familia BS



Familia BSL

Eriba Familia BS

Dans la même carrosserie que la Duo Eriba a dessiné une caravane européenne de grand confort. Deux dinettes à l'avant et à l'arrière, un bloc cuisine latéral avec réfrigérateur une généreuse penderie et de nombreux coffres de rangement.

Sa disposition favorise une bonne répartition du chargement ce qui est un gage de tenue de route et de respect pour votre voiture

La Familia est livrable en deux versions :

Versión BS : 1 dinette à l'avant transformable en un lit une personne

1 dinette à l'arrière transformable en un lit deux personnes avec matelas à ressorts.

Versión BSL : La dinette arrière est remplacée par un énorme coffre sur lequel repose un lit tout fait deux places pourvu de deux sommiers à lattes individuels dont l'un est relevable pour en faciliter l'accès. Un rideau de séparation est prévu pour isoler la partie couchage.

Sur les deux versions, un lit optionnel superposé peut être ajouté à l'avant de la caravane.



Réseau SOCANOR